



UPS PRO 1500VA LINE INTERACTIVE

CODICE: 650-01502

Importato e distribuito da IoT Tecnologie s.r.l., Via della Faeta, 1 – 00030 San Cesareo (RM)
– ITALIA, responsabile della conformità ai sensi del Regolamento UE 2023/988, info@adj.it

SCHEMA TECNICA DEL PRODOTTO

Questo UPS è adatto per i seguenti disturbi:

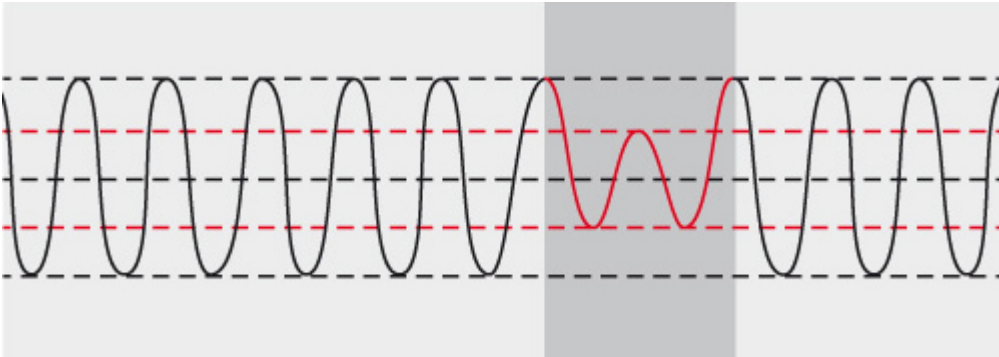
BLACKOUT

Interruzioni di energia elettrica per un tempo superiore a 10 ms



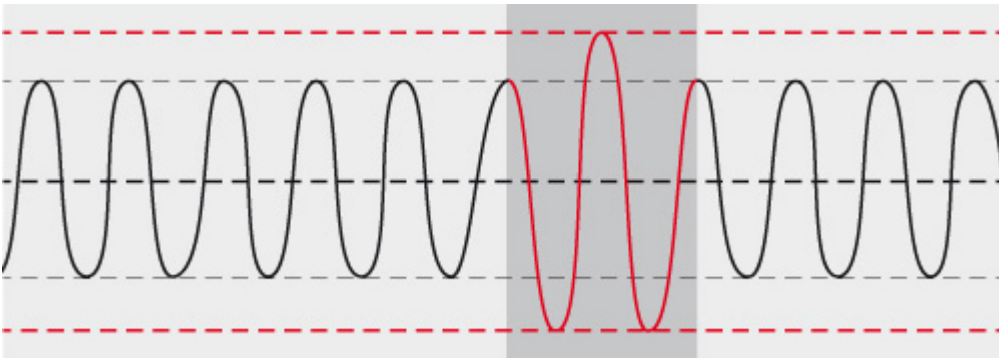
DYNAMIC UNDERVOLTAGE

Abbassamento di tensione per un tempo inferiore a 16 ms



DYNAMIC OVERVOLTAGE

Innalzamento di tensione per un tempo inferiore a 16 ms



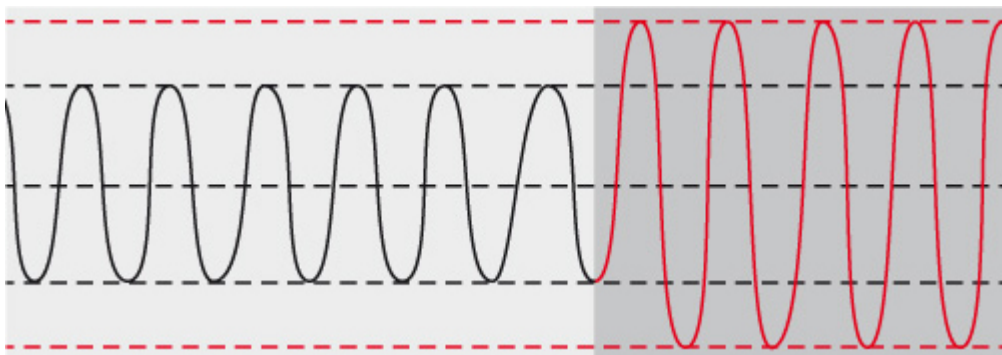
UNDERVOLTAGE

Abbassamento di tensione per un tempo superiore a 16 ms



OVERVOLTAGE

Innalzamento di tensione per un tempo superiore a 16 ms



LINE INTERACTIVE (VI)

La tecnologia Line Interactive, viene identificata con la sigla VI (Voltage Independent). Questo significa che in funzionamento di presenza rete la frequenza di uscita dell'UPS (Uninterruptible Power Supply) è dipendente dalla frequenza d'ingresso ma la tensione invece viene trattata dall'UPS (Uninterruptible Power Supply). Infatti tramite il circuito stabilizzatore questi UPS (Uninterruptible Power Supply) sono in grado di proteggere le apparecchiature collegate da persistenti abbassamenti o innalzamenti di tensione oltre che da blackout



CARATTERISTICHE TECNICHE

POTENZA EROGATA VA (COMPUTER POWER): 1500VA

POTENZA EROGATA WATT: 780W

INGRESSO

VOLTAGE 220/230/240VAC

VOLTAGE RANGE 162~290Vac

USCITE

REGOLAZIONE TENSIONE +/- 10%

USCITE PROTETTE DA BLACK OUT (IEC 320 C13) 2 + 2 Filtrate (colore rosso)

BATTERIA

TIPOLOGIA 12 V/7 Ah x 2

TEMPO DI RICARICA 4-6 ore di ricarica al 90% della capacità

CONNETTIVITÀ

USB Sì

RJ11/45 (IN - OUT) Sì

SOFTWARE Sì per Windows / Mac / Linux

DIMENSIONI E PESO

DIMENSIONE PRODOTTO (L x W x H) 320 x 130 x 182mm

PESO NETTO 8.2 Kg

AMBIENTE DI LAVORO

UMIDITÀ 0-90 % RH @ 0-40°C (non soggetta a condensazione)

LIVELLO DI RUMORE < 45dB

Scarica l'ultima versione del software ViewPower da www.power-software-download.com/viewpower.html sul tuo disco rigido.

Seguire le istruzioni per completare l'installazione del software.